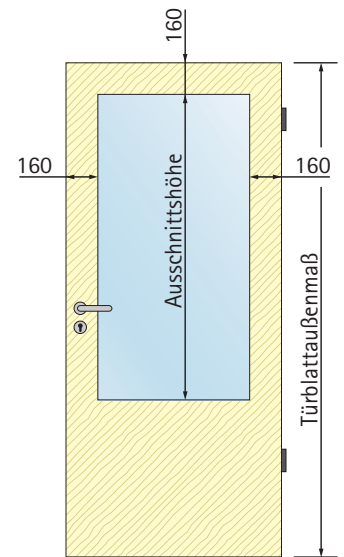


friesbreiten bei brand- und rauchschutztüren

Lichtausschnitte nach DIN 68706 Teil I

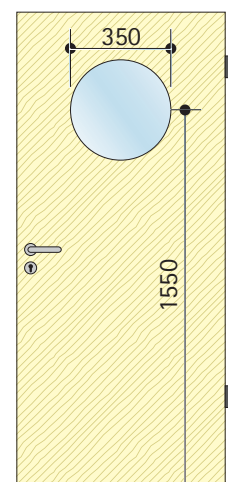
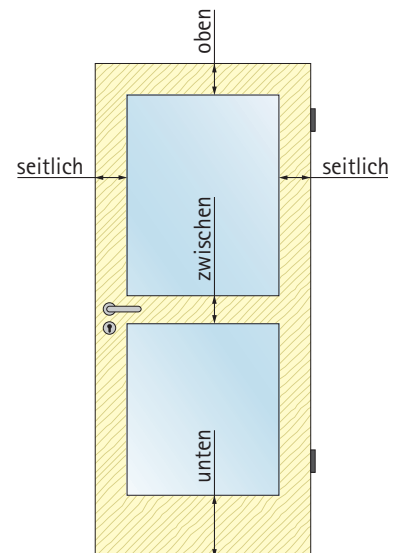
Ausschnittshöhe	Türblattaußenmaß	
	nach DIN	gilt auch für
1300	1860	1798 bis 1923
1425	1985	1924 bis 2053
1550	2110	2059 bis 2173
1675	2235	2174 bis 2298

Lichtausschnitte unter Beachtung der Mindestfriesbreiten auch nach Zeichnung.



Mindest-Friesbreiten nach Zulassung bzw. Prüfzeugnis

Konstruktion	Friesbreiten	Friesbreite	
		links	rechts
Basic	seitlich/oben	≥ 120	≥ 132
	unten	≥ 120*	≥ 120*
	zwischen	≥ 100	≥ 100
Sonic	seitlich/oben	≥ 120	≥ 132
	unten	≥ 150*	≥ 150*
	zwischen	≥ 100	≥ 100
Extra	seitlich/oben	≥ 120	≥ 132
	unten	≥ 150*	≥ 150*
	zwischen	≥ 100	≥ 100
Framic	seitlich/oben	≥ 90	≥ 102
	unten	≥ 90*	≥ 90*
	zwischen	≥ 40	≥ 40
Supra	seitlich/oben	≥ 150	≥ 162
	unten	≥ 150*	≥ 150*
	zwischen	≥ 120	≥ 120



Bullauge:
 ø 350 mm, ø 500 mm

Achtung!

Integrierte Türschließsysteme oder Obentürschließer mit Sturzfutterwinkel auf der Gegenbandseite können zur Verbreiterung der Friesbreiten führen.

Glasabmessungen (Breite/Höhe) sind im Verhältnis $\geq 1 : 10$ erforderlich!

*Bei minimaler Friesbreite ist keine Türflügel-Kürzung möglich.